

Audi A8

电路图

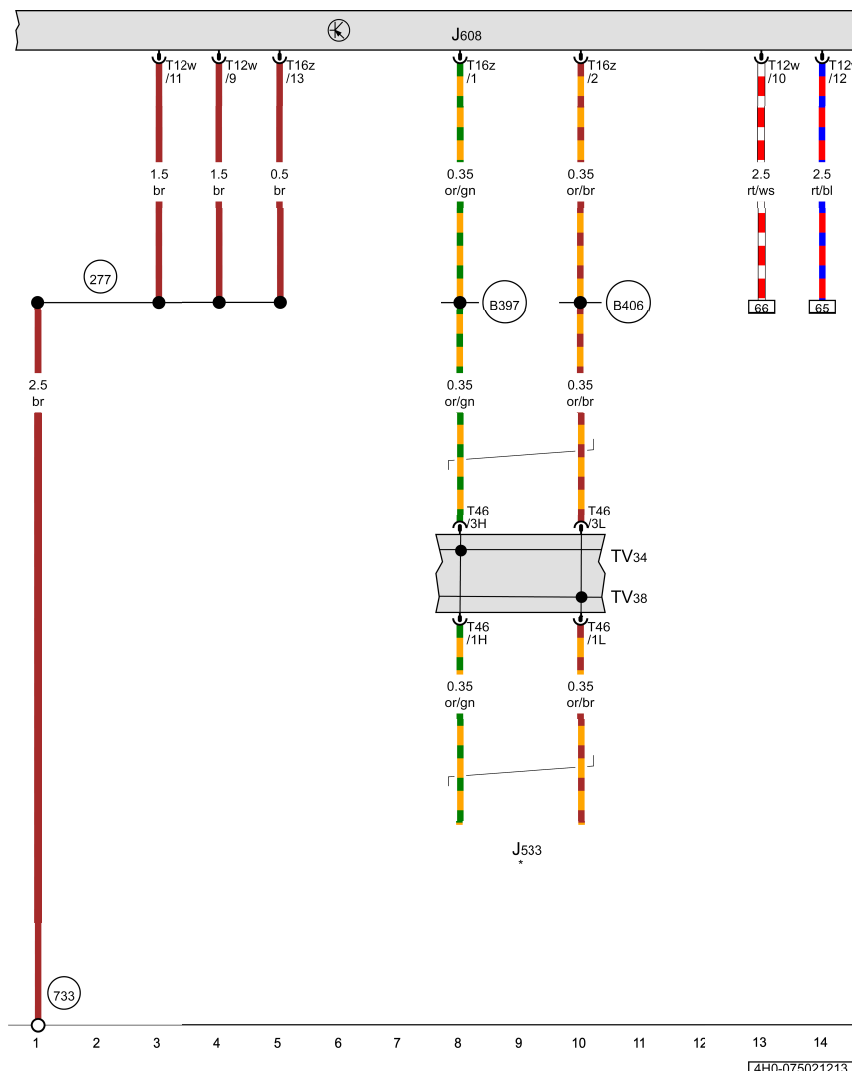
编号 75 / 1
12.2013

选装装备
自 2011 年 4 月起





Audi A8

电路图

编号 75 / 2



- 特种车辆控制单元, 舒适/便捷系统 CAN 总线 (High) 导线分线器

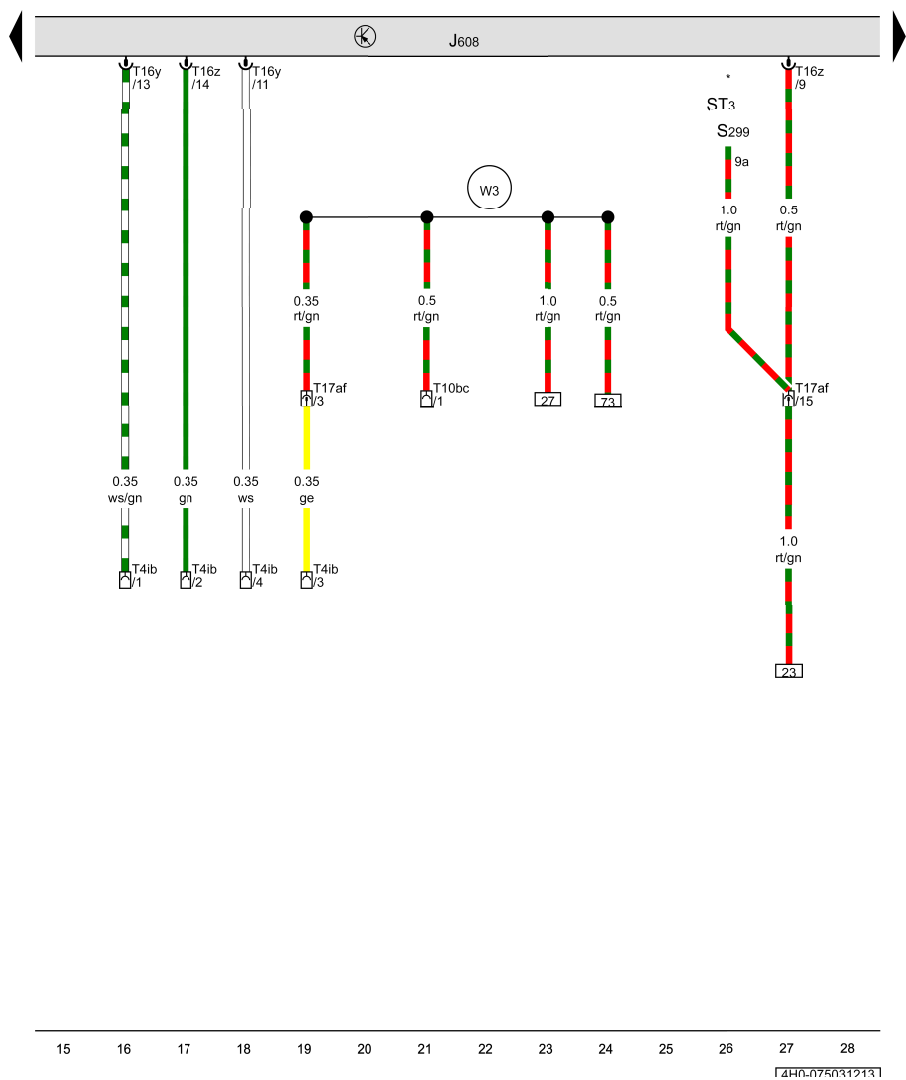
- J533 - 数据总线诊断接口 
- J608 - 特种车辆控制单元, 行李箱内左后
- T12w - 12 芯插头连接
- T16z - 16 芯插头连接
- TV34 - 舒适/便捷系统 CAN 总线 (High) 导线分线器 
- TV38 - 舒适/便捷系统 CAN 总线 (Low) 导线分线器 
- T46 - 46 芯插头连接 
- 277 - 接地连接 3, 在车内导线束中
- 733 - 接地点 3, 在行李箱中左侧
- B397 - 连接 1 (舒适/便捷系统 CAN 总线, High), 在主导线束中
- B406 - 连接 1 (舒适/便捷系统 CAN 总线, Low), 在主导线束中
- * - 见适用于数据总线联网的电路图

ws	=	白色
sw	=	黑色
ro	=	红色
rt	=	红色
br	=	褐色
gn	=	绿色
bl	=	蓝色
gr	=	灰色
li	=	淡紫色
vi	=	淡紫色
ge	=	黄色
or	=	橘黄色
rs	=	粉红色

Audi A8

电路图

编号 75 / 3



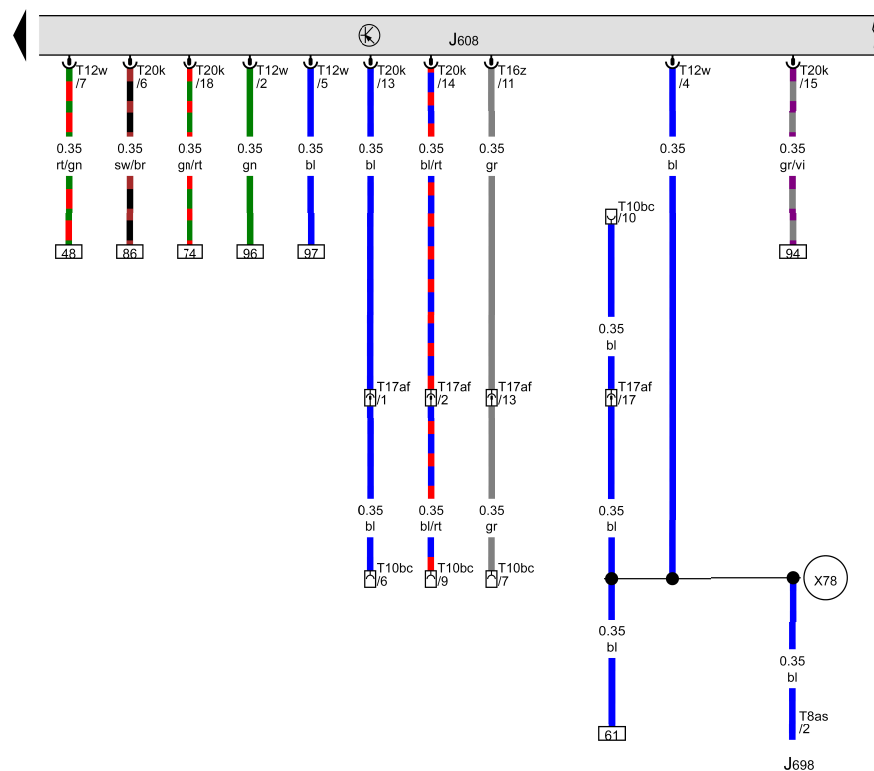
特种车辆控制单元

- J608 - 特种车辆控制单元, 行李箱内左后
- ST3 - 保险丝架 3
- S299 - 特种车辆保险丝 9
- T4ib - 4 芯插头连接, 中控台内
- T10bc - 10 芯插头连接, 行李箱内左侧
- T16y - 16 芯插头连接
- T16z - 16 芯插头连接
- T17af - 17 芯插头连接, 行李箱内左后
- W3 - 连接, 在后部导线束中
- * - 见供电的适用电路图

Audi A8


电路图

编号 75 / 4



ws = 白色
sw = 黑色
ro = 红色
rt = 红色
br = 褐色
gn = 绿色
bl = 蓝色
gr = 灰色
li = 淡紫色
vi = 淡紫色
ge = 黄色
or = 橘黄色
rs = 粉红色

特种车辆控制单元

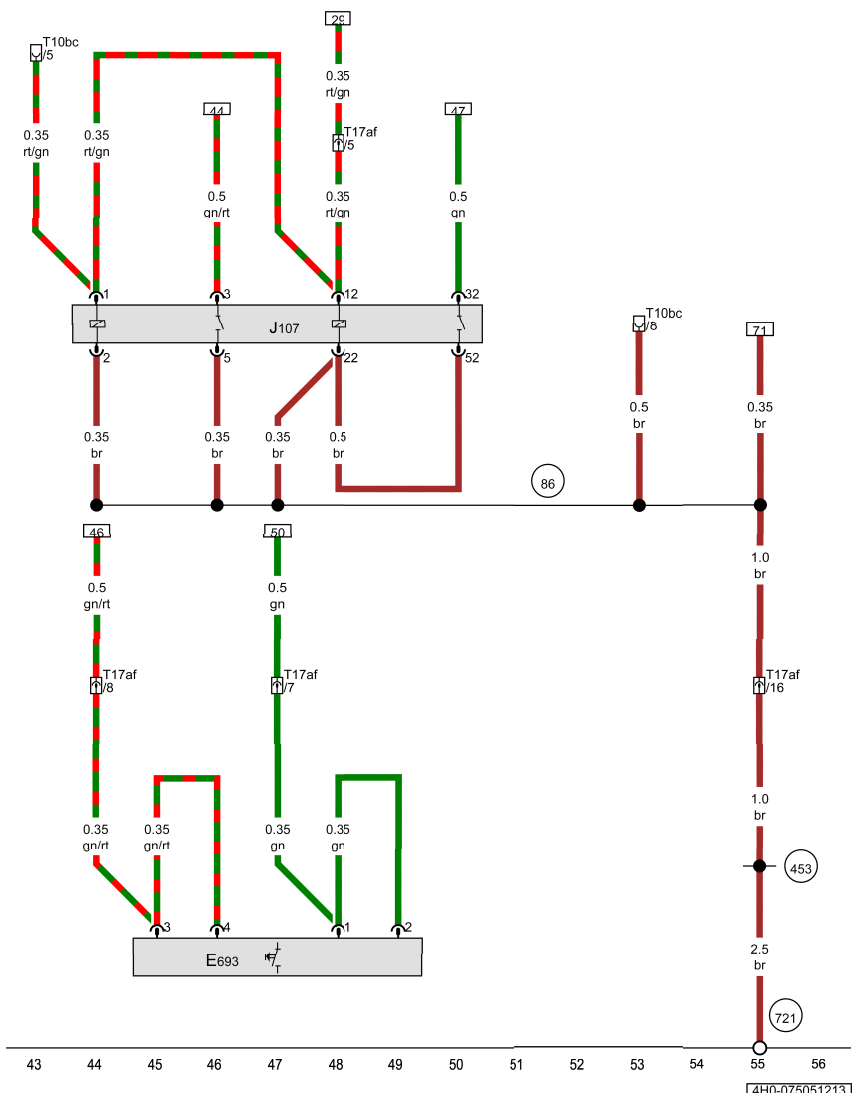
- J608 - 特种车辆控制单元, 行李箱内左后
- J698 - 冷藏箱
- T8as - 8 芯插头连接
- T10bc - 10 芯插头连接, 行李箱内左侧
- T12w - 12 芯插头连接
- T16z - 16 芯插头连接
- T17af - 17 芯插头连接, 行李箱内左后
- T20k - 20 芯插头连接 
- X78 - 连接 1, 在选装装备导线束中



Audi A8

电路图

编号 75 / 5



起动/停止模式按钮, 停止/起动装置控制单元

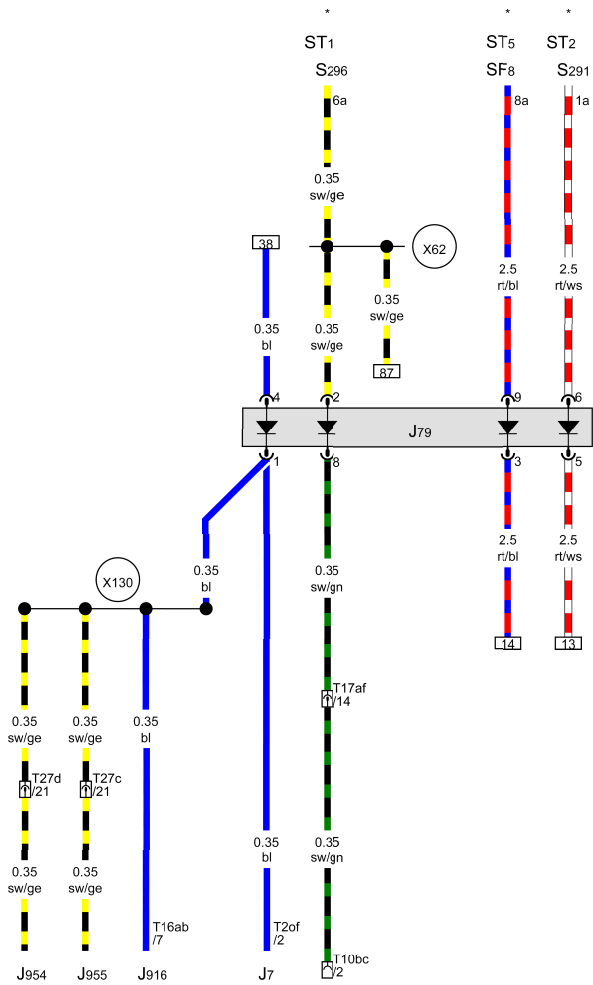
- E693 - 起动/停止模式按钮
- J107 - 停止/起动装置控制单元
- T10bc - 10 芯插头连接, 行李箱内左侧
- T17af - 17 芯插头连接, 行李箱内左后
- 86 - 接地连接 1, 在后部导线束中
- 453 - 接地连接 3, 在选装装备导线束中
- 721 - 接地点 1, 在特殊车身上
- * - 数据总线导线 (CAN 总线)

Audi A8

电路图

编号 75 / 6

光电管组
J7 - 蓄电池断路继电器



- ws = 白色
- sw = 黑色
- ro = 红色
- rt = 红色
- br = 褐色
- gn = 绿色
- bl = 蓝色
- gr = 灰色
- li = 淡紫色
- vi = 淡紫色
- ge = 黄色
- or = 橘黄色
- rs = 粉红色